




Открытый бюджет

2024 - 2026



города Москвы

Автор – Гурьянова О.В.

Доходы, всего (млрд. рублей)

1

4 289,8

2024 год

4 597,1

2025 год (приrost
на + 7,16 % к 2024 году)

4 933,4

2026 год (приrost
на + 7,32 % к 2025 году)



ПЛАНОВЫЙ ПЕРИОД

Начало

Виды доходов

бюджета города Москвы
(средние показатели за 2024-2026 годы)



Налоговые доходы

93,422%



Неналоговые доходы


6,576%



Безвозмездные поступления

0,002%

Планируемые налоговые доходы за 2024 – 2026 годы (млрд. рублей)



3 981,5

2024 год



4 295,5

2025 год (прирост на + 7,89 %
к 2024 году)



4 638,1

2026 год (прирост на + 7,98 %
к 2025 году)

Как формируются налоговые доходы (средние показатели за 2024-2026 годы)

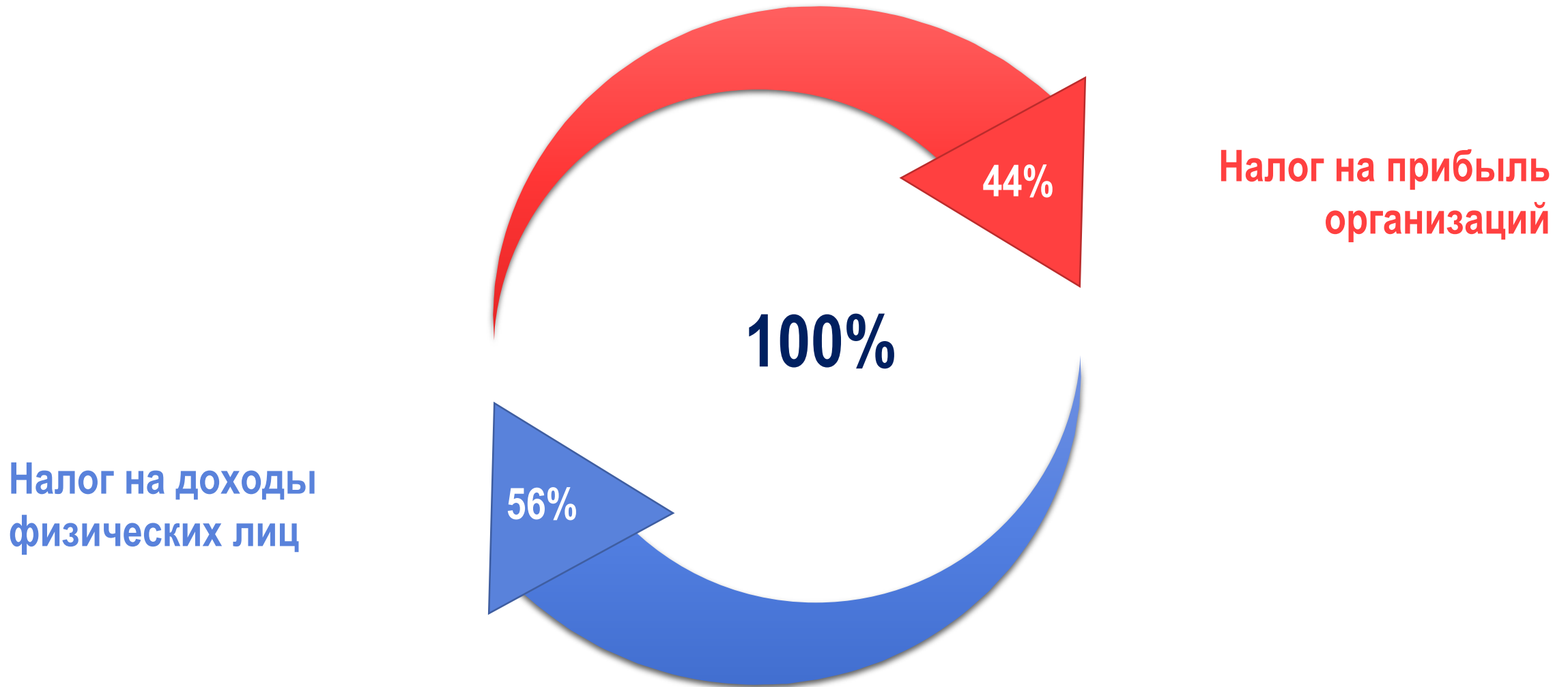
4



Начало

Из чего складываются налоги на прибыль, доходы (средние показатели за 2024-2026 годы)

5



Начало

Налоги на прибыль, доходы за 2024 – 2026 годы (млрд. рублей)

6



3 362,3

2024 год




3 639,7

2025 год (приrost
на + 8,25 % к 2024 году)



3 939,2

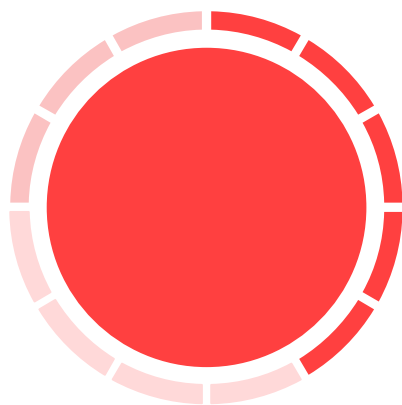
2026 год (приrost
на + 8,23 % к 2025 году)



Начало


Налоги на товары (работы, услуги), реализуемые на территории Российской Федерации (млрд. рублей)

Акцизы по подакцизным товарам (продукции),
производимым на территории Российской Федерации



65,3

2024 год



68,0%

2025 год (прирост
на + 4,13 % к 2024 году)



72,5%

2026 год (прирост
на + 6,62 % к 2025 году)

Из чего складываются налоги на совокупный доход (средние показатели за 2024-2026 годы)

89,55%

Налог, взимаемый в связи с применением упрощенной системы налогообложения.

0,03%

Единый сельскохозяйственный налог.

3,40%

Налог, взимаемый в связи с применением патентной системы налогообложения.



0,12%

Налог, взимаемый в связи с применением специального налогового режима «Автоматизированная упрощенная система налогообложения».

2,85%

Торговый сбор.

4,05%

Налог на профессиональный доход.

Налоги на совокупный доход за 2024 – 2026 годы (млрд. рублей)

267,7

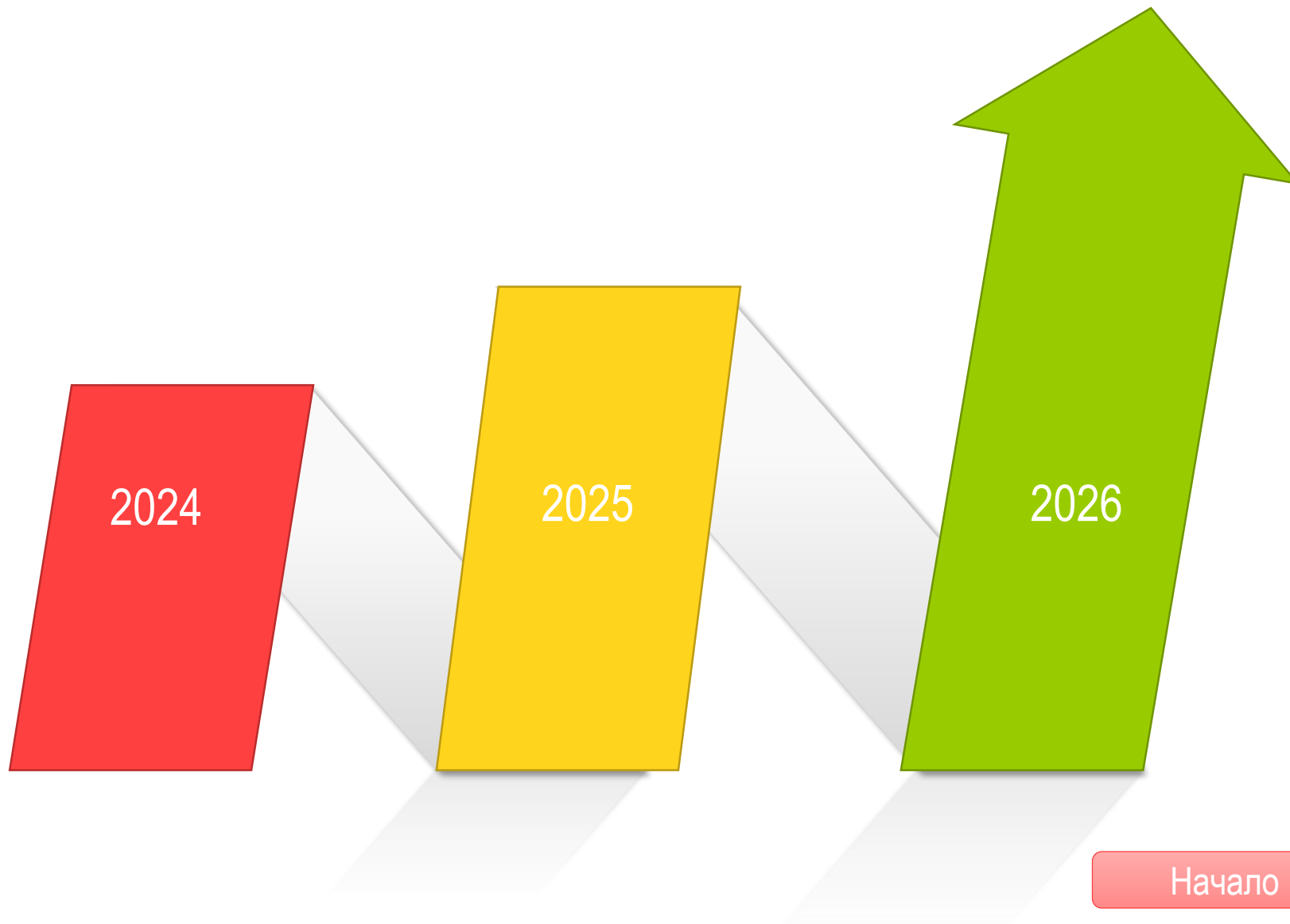
2024 год

300,3

2025 год (прирост на + 12,18 %
к 2024 году)

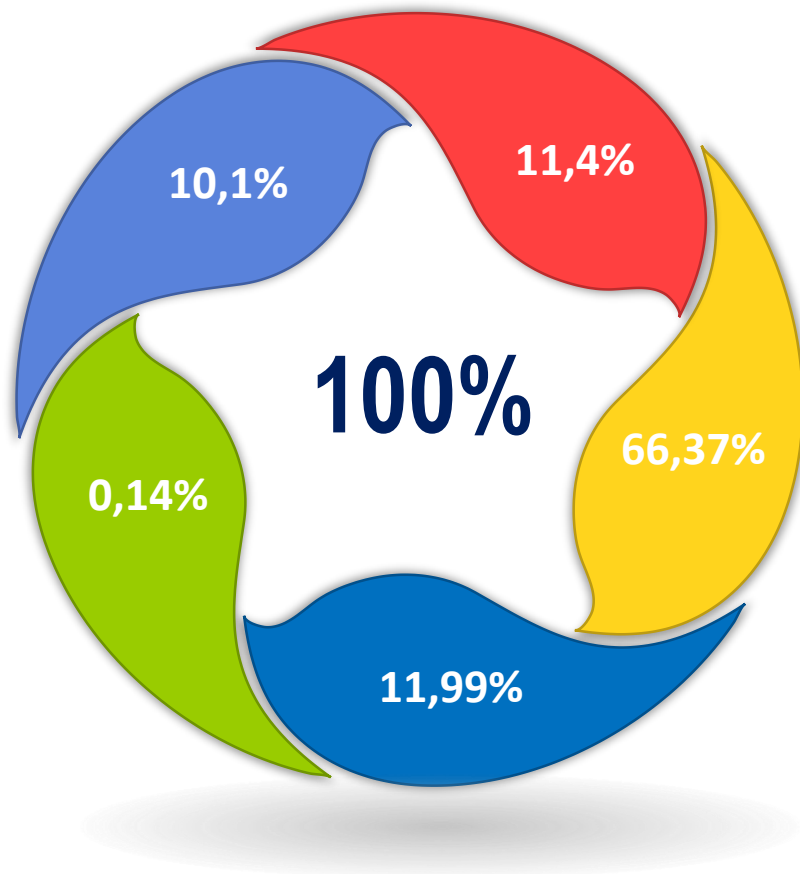
337,1

2026 год (прирост на + 12,25 %
к 2025 году)



Начало

Из чего складываются налоги на имущество (средние показатели за 2024-2026 годы)



① Налог на имущество физических лиц

② Налог на имущество организаций

③ Транспортный налог

④ Налог на игорный бизнес

⑤ Земельный налог

Налоги на имущество за 2024 – 2026 годы (млрд. рублей)

281,4

2024 год

282,6

2025 год (прирост
на + 0,43% к 2024 году)

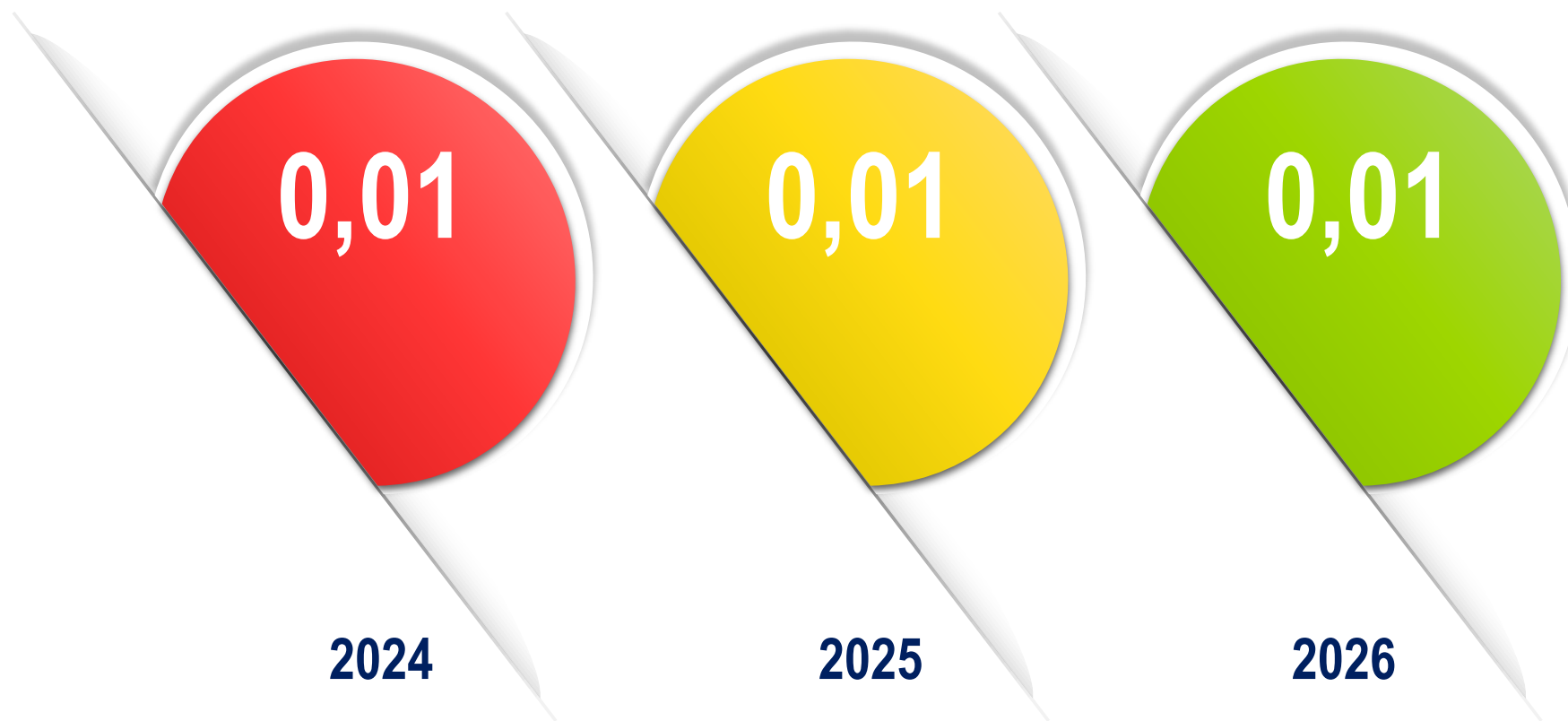
284,4

2026 год (прирост
на + 0,64% к 2025 году)



Налоги, сборы и регулярные платежи за пользование природными ресурсами (млрд. рублей)

Сборы за пользование объектами животного мира
и за пользование объектами водных биологических ресурсов



Из чего складывается государственная пошлина (средние показатели за 2024-2026 годы)

9,580%

Государственная пошлина за совершение действий, связанных с приобретением гражданства Российской Федерации или выходом из гражданства Российской Федерации, а также с въездом в Российскую Федерацию или выездом из Российской Федерации.

39,045%

Государственная пошлина за государственную регистрацию, а также за совершение прочих юридически значимых действий.



2,055%

Государственная пошлина за государственную регистрацию актов гражданского состояния и другие юридически значимые действия, совершаемые органами записи актов гражданского состояния и иными уполномоченными органами (за исключением консульских учреждений Российской Федерации).

49,320%

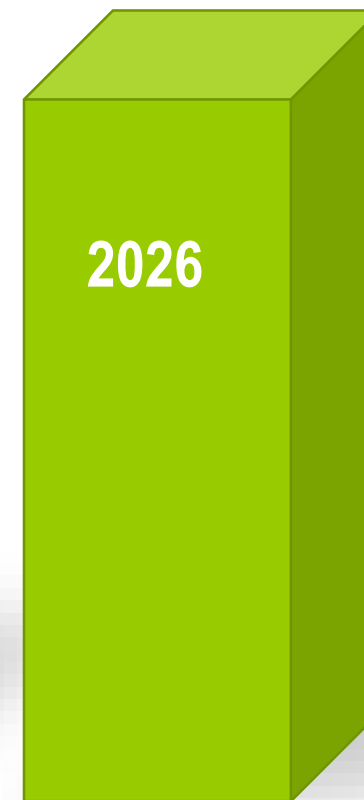

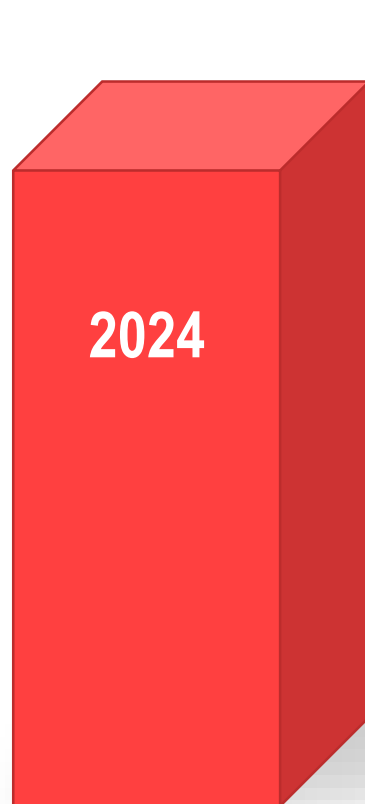
Государственная пошлина по делам, рассматриваемым в судах общей юрисдикции, мировыми судьями.

Государственная пошлина за 2024 – 2026 годы (млрд. рублей)

4,8
2024 год

4,9
2025 год (прирост
на + 2,08 % к 2024 году)

4,9
2026 год



Планируемые неналоговые доходы за 2024 – 2026 годы (млрд. рублей)

15

308,2


2024 год

301,5

2025 год (снижение
на – 2,18 % к 2024 году)

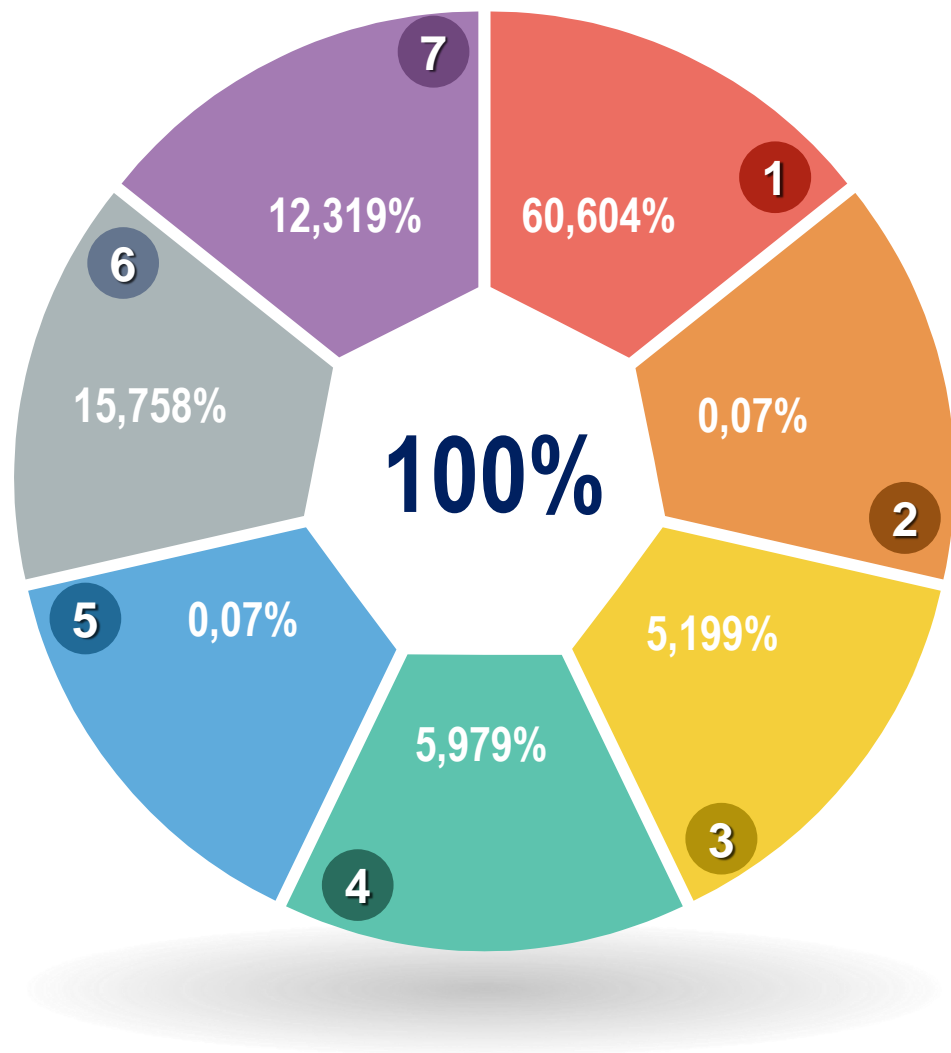
295,2

2026 год (снижение
на – 2,09 % к 2025 году)



Начало

Как формируются неналоговые доходы (средние показатели за 2024-2026 годы)



- 1 ДОХОДЫ ОТ ИСПОЛЬЗОВАНИЯ ИМУЩЕСТВА, НАХОДЯЩЕГОСЯ В ГОСУДАРСТВЕННОЙ И МУНИЦИПАЛЬНОЙ СОБСТВЕННОСТИ
- 2 ПЛАТЕЖИ ПРИ ПОЛЬЗОВАНИИ ПРИРОДНЫМИ РЕСУРСАМИ
- 3 ДОХОДЫ ОТ ОКАЗАНИЯ ПЛАТНЫХ УСЛУГ И КОМПЕНСАЦИИ ЗАТРАТ ГОСУДАРСТВА
- 4 ДОХОДЫ ОТ ПРОДАЖИ МАТЕРИАЛЬНЫХ И НЕМАТЕРИАЛЬНЫХ АКТИВОВ
- 5 АДМИНИСТРАТИВНЫЕ ПЛАТЕЖИ И СБОРЫ
- 6 ШТРАФЫ, САНКЦИИ, ВОЗМЕЩЕНИЕ УЩЕРБА
- 7 ПРОЧИЕ НЕНАЛОГОВЫЕ ДОХОДЫ

Из чего складываются доходы от использования имущества, находящегося в государственной и муниципальной собственности (средние показатели за 2024-2026 годы)

0,857%

Доходы в виде прибыли, приходящейся на доли в уставных (складочных) капиталах хозяйственных товариществ и обществ, или дивидендов по акциям, принадлежащим Российской Федерации, субъектам Российской Федерации или муниципальным образованиям.

39,946%

Доходы от размещения средств бюджетов.

0,090%

Платежи от государственных и муниципальных унитарных предприятий.

54,302%

Доходы, получаемые в виде арендной либо иной платы за передачу в возмездное пользование государственного и муниципального имущества (за исключением имущества бюджетных и автономных учреждений, а также имущества государственных и муниципальных унитарных предприятий, в том числе казенных).

**0,004%**

Плата по соглашениям об установлении сервитута в отношении земельных участков, находящихся в государственной или муниципальной собственности.

0,055%

Средства, получаемые от передачи имущества, находящегося в государственной и муниципальной собственности (за исключением имущества бюджетных и автономных учреждений, а также имущества государственных и муниципальных унитарных предприятий, в том числе казенных), в залог, в доверительное управление.

4,746%

Прочие доходы от использования имущества и прав, находящихся в государственной и муниципальной собственности (за исключением имущества бюджетных и автономных учреждений, а также имущества государственных и муниципальных унитарных предприятий, в том числе казенных).

Доходы от использования имущества, находящегося в государственной и муниципальной собственности за 2024 – 2026 годы (млрд. рублей)



188,0

2024 год



182,3

2025 год (снижение
на - 3,03 % к 2024 году)




178,2

2026 год (снижение
на - 2,25 % к 2025 году)


Из чего складываются платежи при использовании природными ресурсами (средние показатели за 2024-2026 годы)

19



95%

Плата за негативное воздействие
на окружающую среду.



5%

Платежи при использовании недр.

Начало

Платежи при использовании природными ресурсами за 2024 – 2026 годы (млрд. рублей)

20



2024



2025



2026

Начало

Из чего складываются доходы от оказания платных услуг и компенсации затрат государства (средние показатели за 2024-2026 годы)

100%

Доходы от оказания платных услуг (работ)

8,98%

Доходы от компенсации затрат государства

91,02%

Доходы от оказания платных услуг и компенсации затрат государства за 2024 – 2026 годы (млрд. рублей)

22



14,4

2024 год

15,5

2025 год (прирост
на + 7,64 % к 2024 году)

17,1

2026 год (прирост
на + 10,32 % к 2025 году)

Начало

Из чего складываются доходы от продажи материальных и нематериальных активов (средние показатели за 2024-2026 годы)



42,52%

Доходы от реализации имущества, находящегося в государственной и муниципальной собственности (за исключением движимого имущества бюджетных и автономных учреждений, а также имущества государственных и муниципальных унитарных предприятий, в том числе казенных)



20,43%

Доходы от приватизации имущества, находящегося в государственной и муниципальной собственности.



23,52%

Доходы от продажи квартир.

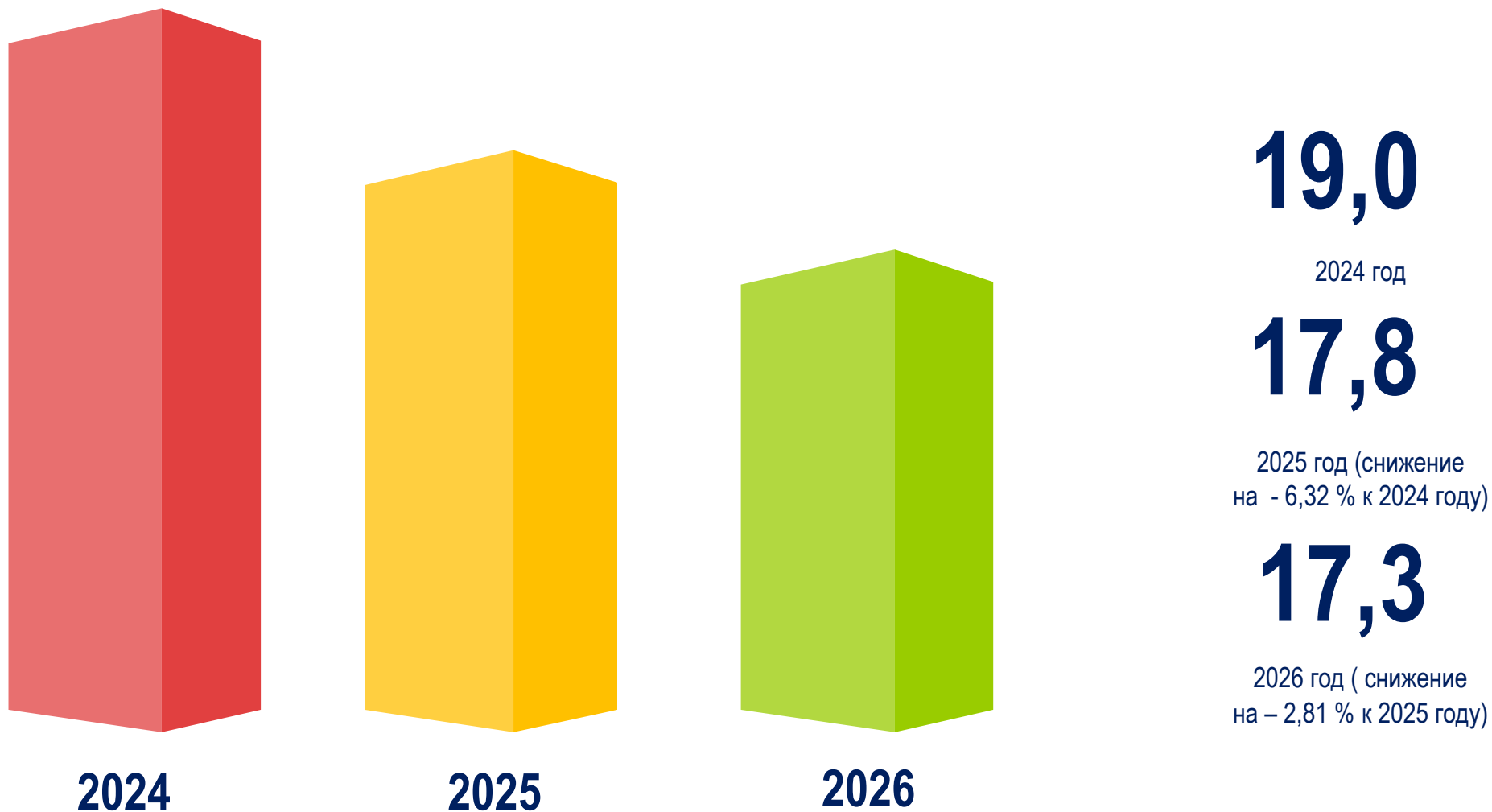


13,53%

Доходы от продажи земельных участков, находящихся в государственной и муниципальной собственности.

100%

Доходы от продажи материальных и нематериальных активов за 2024 – 2026 годы (млрд. рублей)



Административные платежи и сборы за 2024 – 2026 годы (млрд. рублей)

Платежи, взимаемые государственными и муниципальными органами (организациями)
за выполнение определенных функций.



2024



2025



2026

Из чего формируются штрафы, санкции, возмещение ущерба (средние показатели за 2024-2026 годы)

54,37%

Административные штрафы, установленные Кодексом Российской Федерации об административных правонарушениях.

0,21%

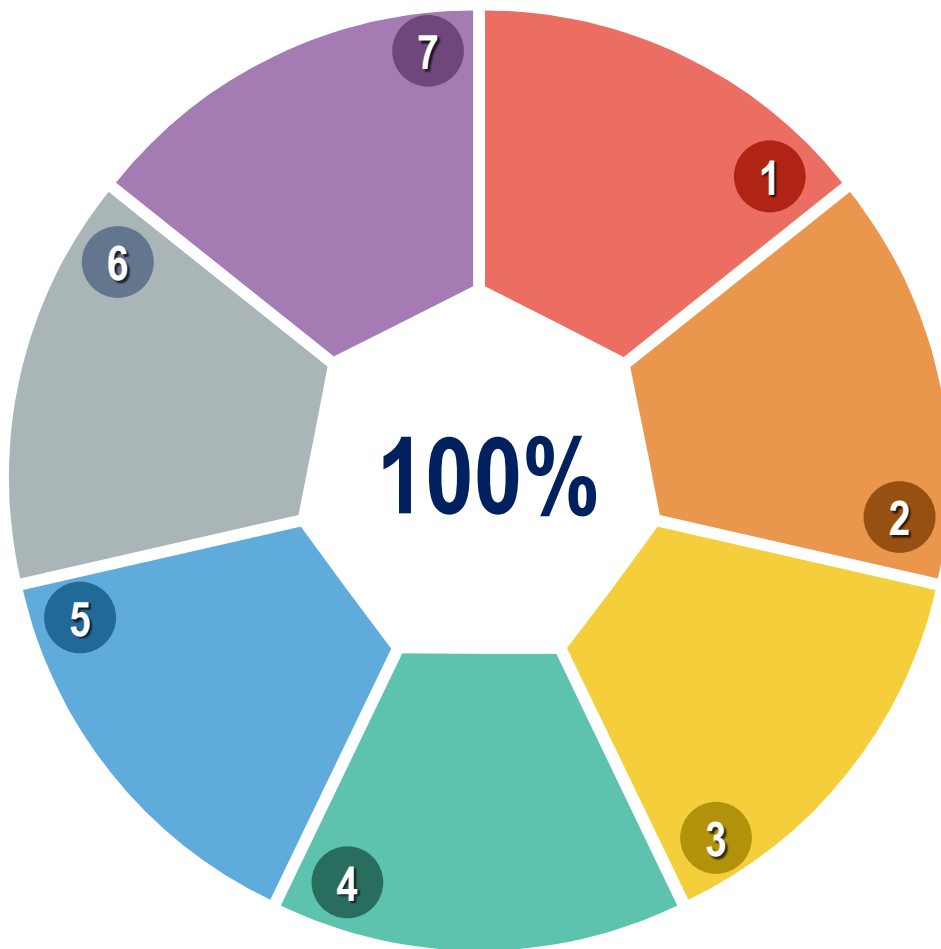
Административные штрафы, установленные Кодексом Российской Федерации об административных правонарушениях, за административные правонарушения в области производства и оборота этилового спирта, алкогольной и спиртосодержащей продукции, а также за административные правонарушения порядка ценообразования в части регулирования цен на этиловый спирт, алкогольную и спиртосодержащую продукцию.

25,06%

Административные штрафы, установленные законами субъектов Российской Федерации об административных правонарушениях.

11,09%

Доходы от сумм пеней, предусмотренных законодательством Российской Федерации о налогах и сборах, подлежащие зачислению в бюджеты субъектов Российской Федерации по нормативу, установленному Бюджетным кодексом Российской Федерации, распределяемые Федеральным казначейством между бюджетами субъектов Российской Федерации в соответствии с федеральным законом о федеральном бюджете.



8,98%

Штрафы, неустойки, пени, уплаченные в соответствии с законом или договором в случае неисполнения или ненадлежащего исполнения обязательств перед государственным (муниципальным) органом, органом управления государственным внебюджетным фондом, казенным учреждением, Центральным банком Российской Федерации, иной организацией, действующей от имени Российской Федерации.


0,21%

Платежи в целях возмещения причиненного ущерба (убытков).

0,08%

Платежи, уплачиваемые в целях возмещения вреда.

Штрафы, санкции, возмещение ущерба за 2024 – 2026 годы (млрд. рублей)



46,5

2024 год

47,5

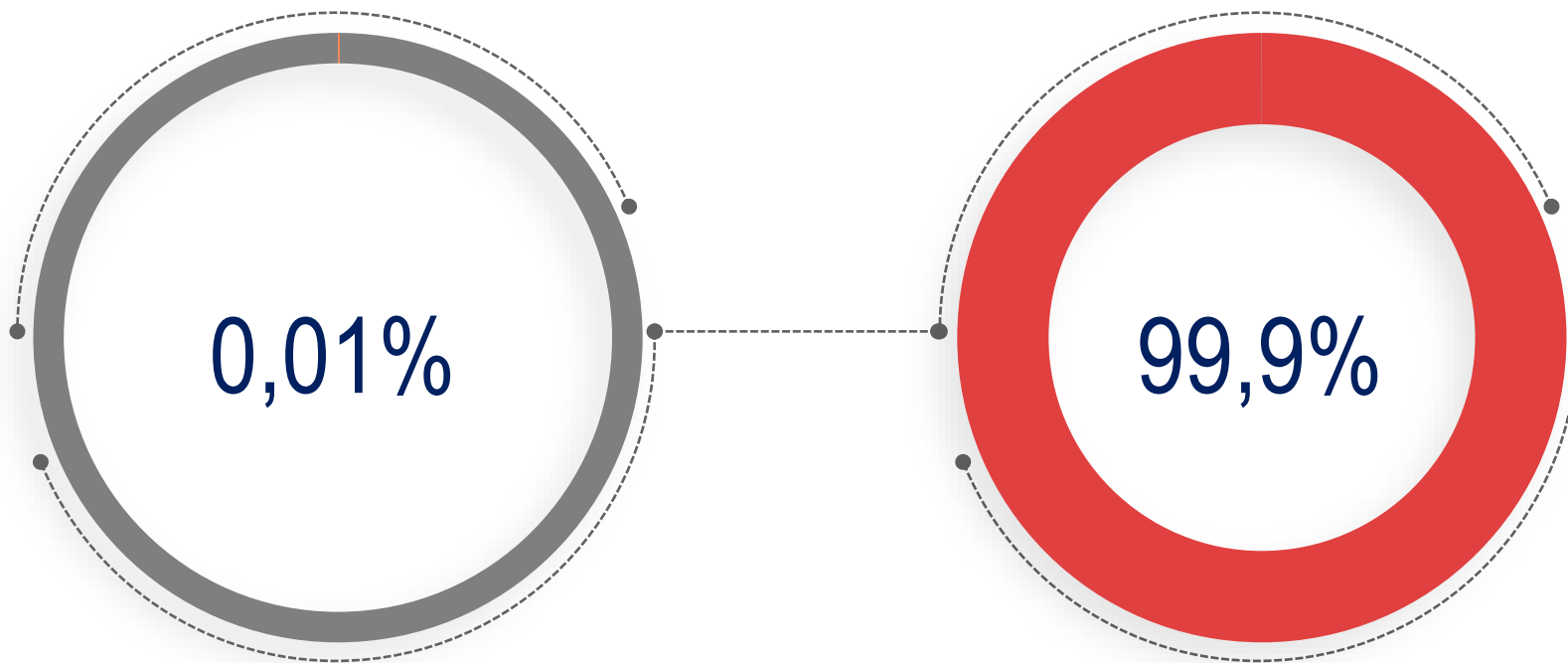
2025 год (прирост
на + 2,15 % к 2024 году)

48,5

2026 год (прирост
на + 2,11 % к 2025 году)

Начало

Из чего складываются прочие неналоговые доходы (средние показатели за 2024-2026 годы)



Прочие неналоговые доходы в части невыясненных поступлений, по которым не осуществлен возврат (уточнение) не позднее трех лет со дня их зачисления на единый счет соответствующего бюджета бюджетной системы Российской Федерации.

Прочие неналоговые доходы.

Прочие неналоговые доходы за 2024 – 2026 годы (млрд. рублей)

39,9

2024 год

2024

38,0

2025 год (снижение
на – 4,76 % к 2024 году)

2025


33,7

2026 год (снижение
на – 11,32 % к 2025 году)

2026

Планируемые безвозмездные поступления за 2024 – 2026 годы (млрд. рублей)

30



Задание

Шаблон

Начало